Electrolux

SILENTPERFORMER™ CYCLONIC

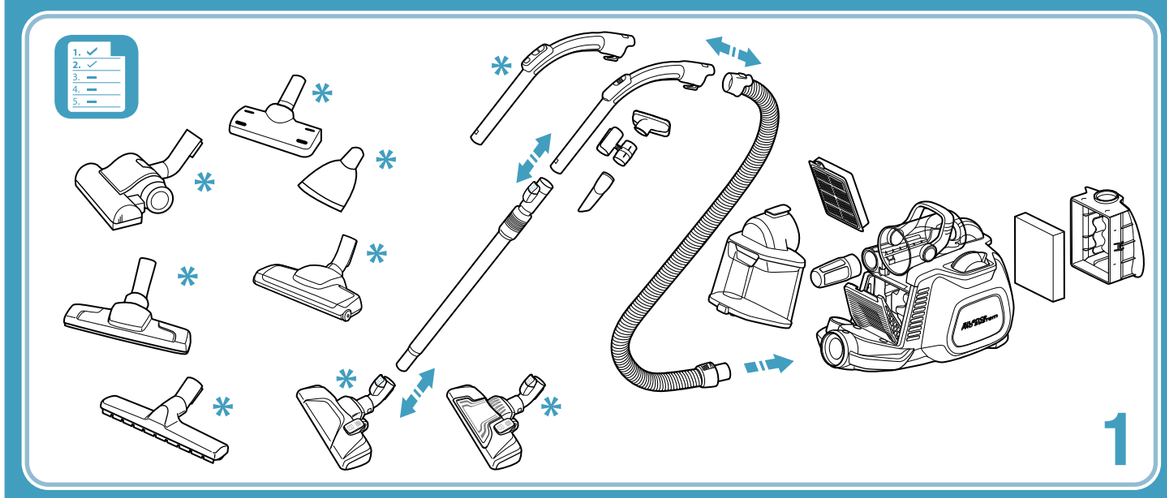

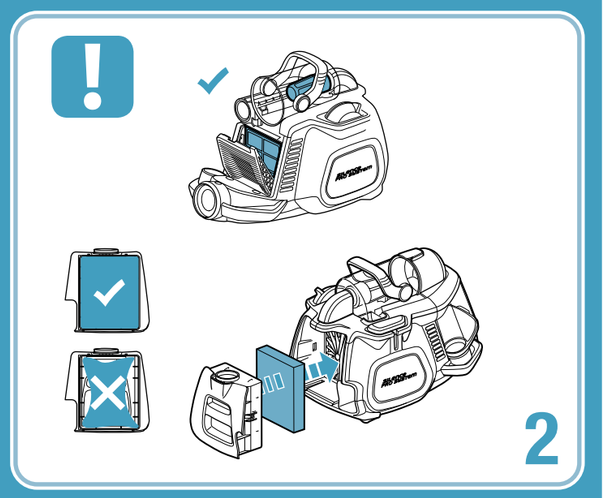

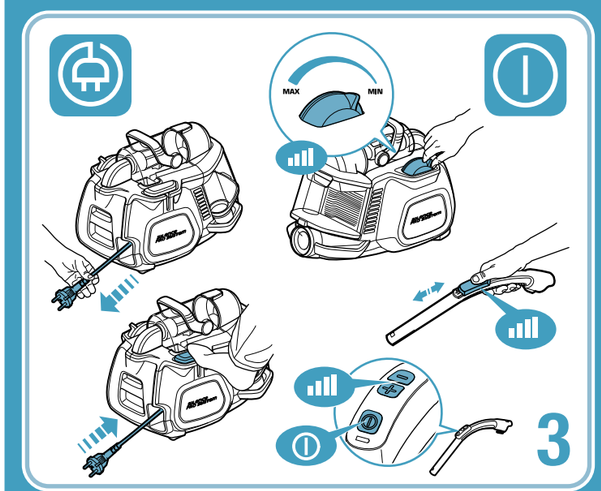

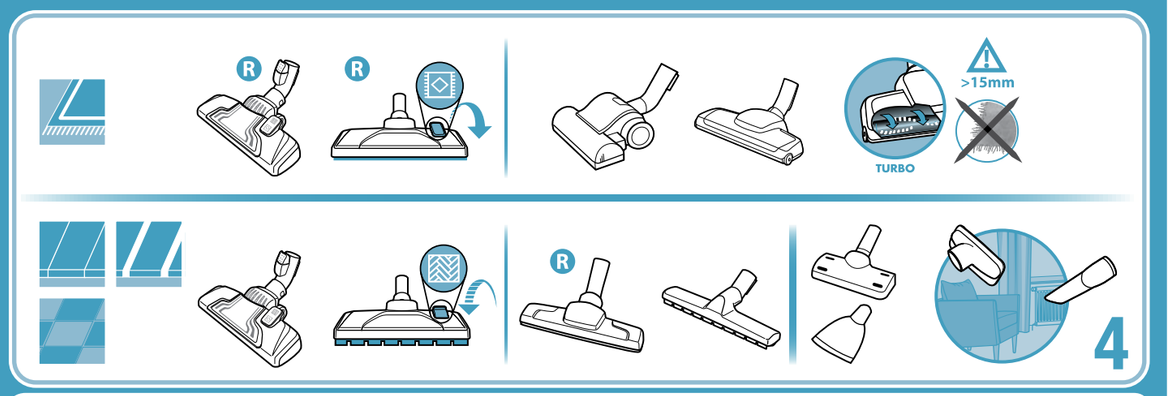

R Recommended nozzle | 推薦噴頭 | 推荐喷嘴 | Nosel yang disarankan | Muncung yang disyorkan | đầu hút được khuyến nghị | หัวดูดฝุ่นที่แนะนำ | 권장 노즐

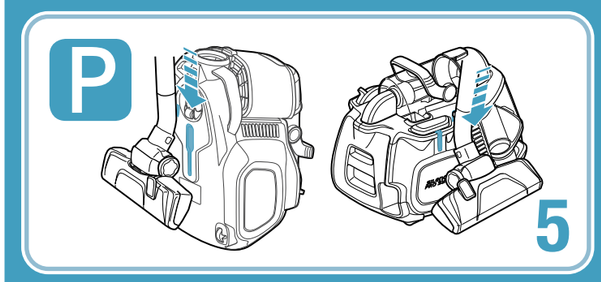

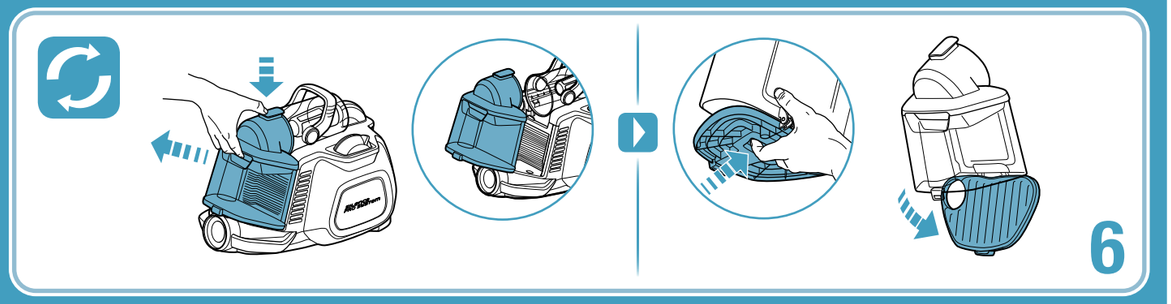

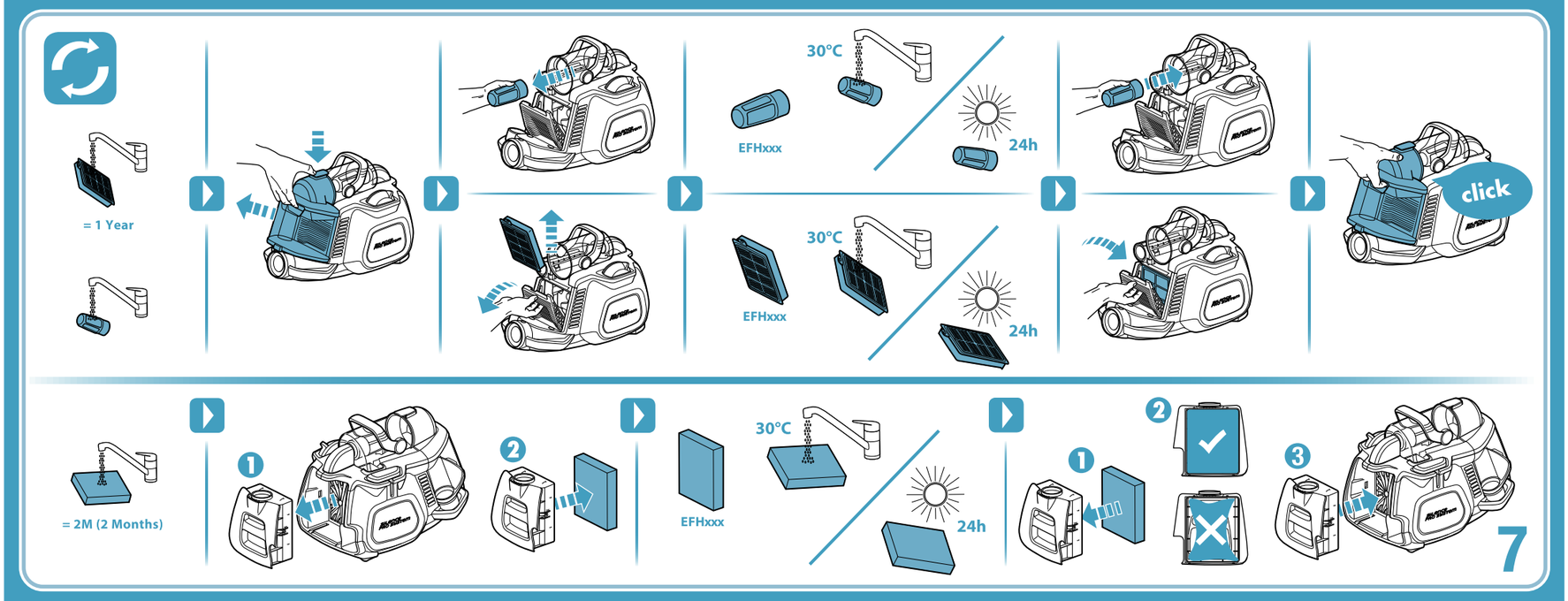

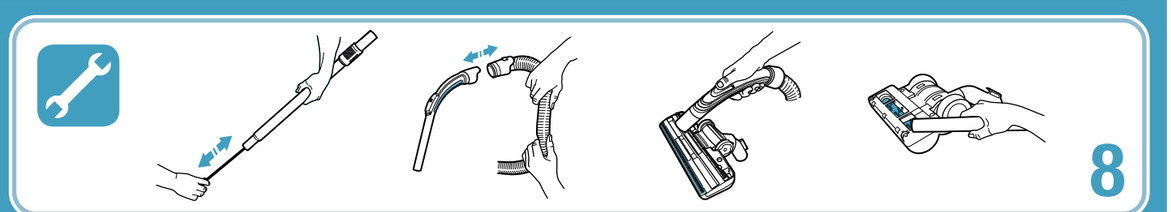

www.electrolux.com

A03029101

EN

Safety precautions
Thank you for choosing an **Electrolux** Vacuum Cleaner.

Read all instructions and use the appliance only for its intended purpose. This vacuum cleaner is for household use only.

This appliance is not intended for use by persons (including children) with reduced physical, sensory or mental capabilities, or lack of experience and knowledge, unless they have been given supervision or instruction concerning use of the appliance by a person responsible for their safety. The vacuum cleaner features double insulation and does not need to be earthed. Children should be supervised to ensure that they do not play with the appliance.

Never vacuum:
- In wet areas.
  - Close to flammable gases, combustible substances, etc.
  - Without a cartridge filter (this maydamage the cleaner) and without the dust container. A safety device is fitted which prevents the cover to close without the filter. Do not attempt to force to close the cover.
  - Sharp objects.
- Fluids (this can cause serious damage to the machine).
- Hot or cold cinders, lit cigarette butts, etc.
- Fine dust including powder detergents, dust from plaster, concrete, or ash for example. The above can cause serious damage to the motor – damage which is not covered by the warranty. Products in aerosol may be flammable. Do not spray these products on or near the vacuum cleaner.

Electrical cable precautions:
- If the supply cord is damaged, it must be replaced by the manufacturer, its service agent or similarly qualified person in order to avoid a hazard. Damage to the cleaner cable will not be covered by the warranty.
- Never pull or lift the vacuum cleaner by the cable.
- Disconnect the plug from the wall socket before cleaning or maintaining the vacuum cleaner.
- Regularly check that the cable is not damaged. Never use the vacuum cleaner if the cable is damaged. All service and repairs must be carried out by an authorized Service centre. Always keep the vacuum cleaner in a dry place.

Consumer information
Electrolux declines all responsibility for all damages arising from any improper use of the appliance or in cases of tampering with the appliance. This product is designed with the environment in mind. All plastic parts are marked for recycling purposes. For details see our website: www.electrolux.com

WARNING: On collection of proprietary carpet conditioning powder, it is recommended that the dust container is emptied and the cartridge filter is cleaned after each use. Some of the preparations contain substances which if left in the vacuum cleaner for extended periods, could cause damage. Many air fresheners, household deodorants, sprays and polishes contain highly inflammable gas propellants, because of this it is particularly important that these products are used strictly in accordance with the relevant manufacturers instructions, it is essential that none of the above products are sprayed directly into the vacuum cleaner or any of the filters, hose assembly or dust chamber.

The symbol on the product or on its packaging indicates that this product may not be treated as household waste. Instead it shall be handed over to the applicable collection point for the recycling of electrical and electronic equipment. By ensuring this product is disposed of correctly, you will help prevent potential negative consequences for the environment and human health, which could otherwise be caused by inappropriate waste handling of this product. For more detailed information about recycling of this product, please contact your local city office, your household waste disposal service or the shop where you purchased the product.

Troubleshooting
You can perform your own troubleshooting at home based on the checklist given below.
However, if the problem persists, please consult your nearest authorized Electrolux Service Centre.

PROBLEM	POSSIBLE CAUSES	CORRECTIONS
The vacuum cleaner does not start.	The plug is not properly connected to the socket.	Check the plug connection or try another socket.
	Thermal protector activated due to the motor to cool off.	Press the ON/OFF button and wait 20 – 30 minutes for high temperature.
Filter indicator* lights and stays on.	Dust container is full.	Empty the dust container.
	The filters are clogged.	Clean or replace filters.
Reduction of suction capacity.	Suction hose is blocked.	Clean the hose.
	Nozzle is blocked.	Clean the nozzle.
	Dust container is full.	Empty/replace the dust container.
	Filters are clogged.	Clean or replace filters.
	Hose is damaged or broken.	Change the hose.
	Dust container is not in place.	Put dust container in place.
	Filter is not in place.	Put dust container in place.
Over heating.	Dust container is full.	Empty/replace the dust container.
	Filters are clogged.	Clean/replace filters.

*Applies to certain models only

CT

安全預防措施
感謝您選用**伊萊克斯**真空吸塵器。

閱讀所有說明，並僅將此設備用於其預定用途。本真空吸塵器僅供家庭使用。

本機設計不適合體格、感官或精神能力不健全，或者是缺少經驗和知識的人士（包括兒童）使用，除非他們已透過負責他們安全的人士獲得有關使用本機的監督或說明。本真空吸塵器具備雙重絕緣，無需接地。請監督兒童確保他們不會玩耍本機。

請勿在以下環境使用吸塵器：
- 潮濕的地方。
  - 靠近可燃氣體、可燃物品的環境。
  - 未配備筒式濾網（這可能會導致真空吸塵器損壞）及集塵盒的情況下，真空吸塵器已裝有安全裝置，可防止在未配備筒式濾網的情況下蓋上蓋子。請勿試圖強行蓋上蓋子。
  - 尖銳的物品。
- 液體（這可導致機器嚴重損壞）。
- 在高溫或低溫的灰燼、點燃的煙蒂等環境中。
- 細塵，包括洗衣粉，例如石膏、混凝土、粉末等。吸入上述物品可能會導致馬達嚴重損壞，此類損壞不在保固範圍內。氣溶膠產品是易燃物品。不得將此類產品噴向真空吸塵器或其附近範圍。

電源線安全預防措施：
- 如果電源線受損，則應由製造商、其服務代理商或類似的合格人員更換，以避免發生危險。真空吸塵器電源線的損壞不在保固範圍內。
- 切勿用電源線拉扯或抬高真空吸塵器。
- 清潔或維護真空吸塵器之前，請先拔下電源插頭。
- 請定期檢查電源線是否受損，切勿使用電源線受損的吸塵器。所有的服務與維修必須由授權的服務中心執行。請將真空吸塵器始終放置在乾燥的地方。

消費者資訊
伊萊克斯拒絕承擔所有因為不當使用或更動裝置而使裝置受損的任何責任。本產品以環保概念為設計理念。所有塑膠零件均標有回收標誌。詳情請參見我們的網站：www.electrolux.com

警告：針對吸取專有地毯清潔粉，建議在每次使用之後清空集塵盒及清潔筒式濾網。大部份清潔粉含有一些化學物質，若長時間留在真空吸塵器內可能會導致真空吸塵器受損。許多空氣清新劑、家用除臭劑、噴霧劑和拋光劑都含有高度易燃的氣體推進劑，因此，嚴格按照相關製造商的說明使用上述這些產品非常重要。更重要的是，不得將上述產品直接噴向真空吸塵器內或任何濾網、軟管組件或集塵盒。

產品上或其包裝上的 標記表示不能把該產品作為家庭垃圾般處理。應該將其棄置在電氣與電子設備廢品的適當回收站點。透過確保正確棄置本產品，您也可以幫助避免由於不適當處理廢品而為環境和人類健康帶來潛在的負面影響。如需關於回收本品的更詳細資訊，請聯絡您當地的廢物回收部門、您的家庭垃圾處理服務點，或您購買產品的商店。

疑難排解
您可以按照以下的檢查清單在家自行處理真空吸塵器的故障。
然而，如果問題依然存在，請向最近的授權伊萊克斯服務中心諮詢。

問題	可能原因	解決方法
真空吸塵器不會啟動。	插頭沒有正確連接到插座上。	檢查插頭連接或嘗試插入到其他插座上。
	因馬達過熱而啟動了熱保護裝置，以便冷卻。	針對高溫情況，請按下 ON/OFF 按鈕，然後等 20 至 30 分鐘。
濾網指示燈*亮起並保持亮起狀態。	集塵盒滿了。	清空集塵盒。
	濾網阻塞。	清潔或替換濾網。
吸入能力降低。	抽吸軟管阻塞。	清潔軟管。
	吸嘴阻塞。	清潔吸嘴。
	集塵盒滿了。	清空或替換集塵盒。
	濾網阻塞。	清潔或替換濾網。
	軟管受損或破裂。	更換軟管。
	集塵盒安置不到位。	正確放入集塵袋。
	濾網安置不到位。	正確放入集塵袋。
過熱。	集塵盒滿了。	清空或替換集塵盒。
	濾網阻塞。	清潔或替換濾網。

*僅適用於特定型號。

CS

安全預防措施
非常感謝您选用**伊莱克斯**真空吸尘器。

阅读所有说明，并仅将此设备用于其预定用途。本真空吸尘器仅供家庭使用。

本设备不可由肢体伤残、感觉或精神障碍以及缺乏相关经验和知识的人员（包括儿童）使用，除非有负责其安全的人员对其进行看管或指导。本真空吸尘器具有双重绝缘功能，无需接地。应对儿童加以看管，确保他们不将本设备作为玩具。

切勿在以下情况使用真空吸尘器：
- 潮湿的地方。
  - 可燃气体、可燃物品等附近。
  - 未配备过滤筒（可能会损坏真空吸尘器）及未配备集尘器的情况下。真空吸尘器已装有安全装置，可以防止在未配备过滤筒的情况下关闭盖子。请勿试图强行关闭盖子。
  - 尖锐的物品。
- 液体（这样会严重损坏机器）。
- 高温或低温的灰烬、燃着的烟蒂等。
- 细尘，包括洗衣粉，例如石膏、混凝土或灰烬。吸入上述物品可能会导致电机严重损坏，这种损坏不在保修之列。气雾剂类产品是易燃物品。不得将此类产品喷向真空吸尘器或其附近。

电源线注意事项：
- 如果电源线受损，必须由制造商、其维修代理或具备同样资质的人员进行更换，以免发生危险。清洁电源线所造成的损坏不在保修范围内。
- 切勿用电源线拉扯或抬高真空吸尘器。
- 清洁或维护真空吸尘器之前，请先拔下电源插头。
- 定期检查电源线是否破损，如果电源线受损，切勿使用该真空吸尘器。所有服务和维修必须由授权的服务中心提供。务必将真空吸尘器放置在干燥的地方。

消费者信息
若因使用不当或擅自改装而导致设备受损，则伊莱克斯概不负责。本产品设计以环保为本。所有塑料部件均有回收标志。欲知详情，请访问我们的网站：www.electrolux.com

警告：针对吸取专有地毯清洁粉，建议在每次使用之后清空集尘器及清洁过滤筒。大部分清洁粉含有一些化学物质，若长时间留在真空吸尘器内可能会损坏真空吸尘器。许多空气清新剂、家用除臭剂、喷雾剂和抛光剂含有高度易燃的氣體推進劑，因此，嚴格按照相關製造商的說明使用上述這些產品非常重要。更重要的是，不得將上述產品直接噴向真空吸塵器內或任何濾網、軟管組件或集塵盒。

产品或 包装上的 符号表示该产品不能作为家庭废弃物来弃置。而是应该将它送到相应的收集站以进行电气和电子设备的回收利用。本产品弃置方式错误可能会对环境和人类健康产生潜在的不良后果，通过确保对本产品进行正确的弃置，您可避免此情况的发生。有关利用本产品的更多详细信息，请联系您当地的城市办事处、生活垃圾弃置服务站或您购买产品的商店。

故障排除
您可以根据下面的检查表在家自行处理真空吸尘器的故障情况。
然而，如果问题依然存在，请向最近的授权伊莱克斯服务中心咨询。

问题	可能原因	解决方法
真空吸尘器不会启动。	插头与插座的连接不正确。	检查插头连接或尝试使用其他插座。
	因电机过热而启动过热保护器，以冷却电机。	针对高温情况，按下 ON/OFF 按钮，然后等 20 至 30 分钟。
过滤网指示灯*亮起并保持亮起状态。	集尘器满了。	清空集尘器。
	过滤网堵塞。	清洁或更换过滤网。
吸收能力降低。	抽吸软管阻塞。	清洁软管。
	吸嘴阻塞。	清洁吸嘴。
	集尘器满了。	清空或替换集尘器。
	过滤网堵塞。	清洁或更换过滤网。
	软管受损或破裂。	更换软管。
	集尘器安放不到位	正确放入集尘器
	过滤网安放不到位	正确放入集尘器
过热。	集尘器满了。	清空或替换集尘器。
	过滤网堵塞。	清洁或更换过滤网。

*仅适用于特定型号

ID

Langkah pencegahan untuk keselamatan
Terima kasih telah memilih Vacuum Cleaner **Electrolux**.

Bacalah semua petunjuk dan gunakan perangkat ini hanya sesuai peruntukannya. Vacuum cleaner ini adalah untuk penggunaan rumah tangga saja.

Perangkat ini tidak dimaksudkan untuk digunakan oleh orang (termasuk anak-anak) dengan kemampuan fisik, sensorik, atau mental yang kurang, atau kurang pengalaman dan pengetahuan, kecuali jika mereka telah diberi petunjuk atau diawasi dalam menggunakan perangkat ini oleh orang yang bertanggung jawab atas keselamatan mereka. Vacuum cleaner ini dilengkapi isolasi ganda dan tidak perlu dibumikan. Anak-anak harus diawasi untuk memastikan bahwa mereka tidak bermain-main dengan perangkat ini.

Jangan sekali-kali memvakum:
- Di tempat basah.
  - Di dekat gas mudah menyala, bahan mudah terbakar, dll.
  - Tanpa filter kartrid (ini bisa merusak cleaner) dan tanpa penampung debu. Sebuah perangkat pengaman telah dipasang untuk mencegah penutup menutup jika filter tidak ada. Jangan mencoba memaksa menutup penutup.
  - Benda tajam.
- Cairan (ini bisa menyebabkan kerusakan serius pada mesin ini).
- Jelaga/bara panas atau dingin, puntung rokok menyala, dll.
- Debu halus termasuk bubuk deterjen, debu dari plester, beton, atau abu misalnya. Benda-benda di atas bisa menyebabkan kerusakan serius pada motor – kerusakan yang tidak tercakup dalam garansi. Produk dalam aerosol dapat mudah menyala. Jangan menyemprotkan produk-produk ini pada atau di dekat vacuum cleaner.

Langkah pencegahan terkait kabel listrik:
- Jika kabel daya rusak, kabel ini harus diganti oleh pengilang, ejen perkhidmatannya atau orang yang mempunyai kelayakan yang sama bagi mengelakkan bahaya. Kerosakan pada kabel pembersih tidak akan diliputi oleh waranti.
- Jangan sekali-kali tarik atau angkat pembersih vakum melalui kordnya.
- Tanggalkan lag dari soket dinding sebelum membersihkan atau menyenggarakan pembersih vakum.
- Periksa kabel dengan kerap bagi memastikan kabel tidak rosak. Jangan sekali-kali gunakan pembersih vakum jika kabelnya rosak. Semua servis dan pembaikian mesti dijalankan oleh pusat Servis yang disahkan. Sentiasa simpan pembersih vakum di tempat yang kering.

Maklumat pengguna
Electrolux menafikan semua tanggungjawab untuk semua kerosakan yang timbul daripada mana-mana penggunaan perkakas secara yang tidak wajar atau dalam kes yang menyalahgunakan perkakas. Produk ini direka bentuk dengan mempertimbangkan alam sekitar. Semua bahagian plastik ditandai untuk tujuan kitar semula. Untuk perincian, sila lihat laman web kami: www.electrolux.com

AMARAN: Semasa mengambil serbuk perapian karper proprietari, dicadangkan agar bekas habuk dikosongkan dan penapis kartrij dibersihkan selepas setiap kali digunakan. Sesetengah sediaannya mengandungi bahan yang jika tertinggal di dalam pembersih vakum bagi tempoh yang lama, boleh menyebabkan kerosakan. Banyak penyegar udara, deodoran, sembur dan penggilan isi rumah mengandungi prop, sembur dan bahan dorong gas yang amat mudah terbakar. Oleh sebab itu, adalah penting bahawa produk ini digunakan dengan berhati-hati mengikut arahan pengilangannya yang relevan. Semua produk di atas ini hendaklah disemburkan terus ke dalam pembersih vakum atau sebarang penaspi, pemasangan hos atau kebuk habuk.

Simbol pada produk atau pada pembungkusannya menunjukkan bahawa produk ini tidak boleh diperlakukan sebagai sisa isi rumah. Sebaliknya ia hendaklah dihantar ke pusat pemungutan yang berkenaan untuk mengitar semula peralatan elektrik atau elektronik. Dengan memastikan produk ini dilupuskan dengan betul, anda akan membantu mengelakkan potensi akibat buruk terhadap alam sekitar dan kesihatan manusia, yang boleh sebaliknya disebabkan oleh pengendalian sisa produk ini secara tidak wajar. Untuk mendapatkan maklumat yang lebih terperinci mengenai pengitaran semula produk ini, sila hubungi pejabat bandar setempat anda, perkhidmatan pelupusan sisa isi rumah anda atau di kedai tempat anda membeli produk ini.

Menyelesaikan masalah
Anda boleh menjalankan penyelesaian masalah anda sendiri di rumah berdasarkan senarai semak yang diberikan di bawah.
Walau bagaimanapun, jika masalah tersebut berterusan, sila hubungi Pusat Servis Electrolux sah yang berhampiran.

MASALAH	KEMUNGKINAN PENYEBAB	PENYELESAIAN
Vacuum cleaner tidak mau hidup.	Stekernya tidak ditancapkan dengan benar ke stopkontak.	Periksalah sambungan steker atau coba stopkontak yang lain.
	Pelindung termal teraktifkan akibat motor agar bisa mendingin.	Tekan tombol ON/OFF dan tunggu 20 – 30 menit untuk suhu tinggi.
Indikator filter* menyala dan terus menyala.	Penampung debu penuh.	Kosongkan penampung debu.
	Filter tersumbat.	Bersihkan atau ganti filter.
Kapasitas peng-hisapan berkurang.	Slang penghisapan tersumbat.	Bersihkan slang.
	Nozel tersumbat.	Bersihkan nozel.
	Penampung debu penuh.	Kosongkan/ganti penampung debu.
	Filter tersumbat.	Bersihkan atau ganti filter.
	Slang rusak atau patah.	Ganti slang.
	Penampung debu tidak terpasang.	Pasang Penampung debu di tempatnya.
	Filter tidak terpasang.	Pasang penampung debu di tempatnya.
Panas berlebihan.	Penampung debu penuh.	Kosongkan/ganti penampung debu.
	Filter tersumbat.	Bersihkan/ganti filter.

*Berlaku hanya untuk model tertentu

MS

Langkah-langkah pencegahan keselamatan
Terima kasih kerana memilih Pembersih Vakum **Electrolux**.

Baca semua arahan dan gunakan perkakas hanya untuk tujuannya yang dimaksudkan. Pembersih vakum ini ialah untuk kegunaan isi rumah sahaja.

Perkakas ini bukan dimaksudkan untuk digunakan oleh orang (termasuk kanak-kanak) yang kurang daya fizikal, deria atau mentalnya, atau kurang pengalaman dan pengetahuan, kecuali telah diawasi atau diberi arahan tentang penggunaan perkakas oleh orang yang bertanggungjawab atas keselamatannya. Pembersih vakum menampilkan penebatan berganda dan tidak perlu dibumikan. Kanak-kanak perlu diawasi bagi memastikan mereka tidak bermain dengan perkakas.

Jangan sekali-kali vakum:
- Di kawasan basah.
  - Berhampiran dengan gas yang mudah terbakar, bahan mudah bakar, dsb.
  - Tanpa penapis kartrij (ini boleh merosakkan pembersih) dan tanpa bekas habuk. Alat keselamatan dipasang yang mencegah penutupnya ditutup tanpa penapisnya. Jangan cuba paksa tutup penutupnya.
  - Bjek tajam.
- Bendalir (ini boleh menyebabkan kerosakan serius pada mesin).
- Bara panas atau sejuk, puntung rokok yang bernyala, dsb.
- Habuk halus termasuk detergen serbuk, habuk contohnya daripada plaster, konkrit atau abu. Bahan di atas boleh menyebabkan kerosakan pada motor – kerosakan yang tidak dilindungi oleh waranti. Produk di dalam aerosol boleh jadi mudah terbakar. Jangan semburkan produk ini pada atau berhampiran dengan pembersih vakum.

Langkah berjaga-jaga kabel elektrik:
- Jika kord bekalan rosak, kord tersebut hendaklah diganti oleh pengilang, ejen perkhidmatannya atau orang yang mempunyai kelayakan yang sama bagi mengelakkan bahaya. Kerosakan pada kabel pembersih tidak akan diliputi oleh waranti.
- Jangan sekali-kali tarik atau angkat pembersih vakum melalui kordnya.
- Tanggalkan lag dari soket dinding sebelum membersihkan atau menyenggarakan pembersih vakum.
- Periksa kabel dengan kerap bagi memastikan kabel tidak rosak. Jangan sekali-kali gunakan pembersih vakum jika kabelnya rosak. Semua servis dan pembaikian mesti dijalankan oleh pusat Servis yang disahkan. Sentiasa simpan pembersih vakum di tempat yang kering.

Maklumat pengguna
Electrolux menafikan semua tanggungjawab untuk semua kerosakan yang timbul daripada mana-mana penggunaan perkakas secara yang tidak wajar atau dalam kes yang menyalahgunakan perkakas. Produk ini direka bentuk dengan mempertimbangkan alam sekitar. Semua bahagian plastik ditandai untuk tujuan kitar semula. Untuk perincian, sila lihat laman web kami: www.electrolux.com

CANH BÁO: Sau khi hút bụi thảm tại nhà, bạn nên đổ hết bụi trong túi chứa bụi và vệ sinh hộp lọc sau mỗi lần sử dụng. Một số chế phẩm chứa các chất - nếu được chứa lâu trong máy hút bụi - có thể khiến máy hút bụi bị hỏng. Nhiều chất làm mát không khí, chất khử mùi trong nhà, bụi nước và sơn bóng chứa một lượng lớn chất nổ đẩy dạng khí; vì vậy, phải sử dụng những sản phẩm này theo đúng hướng dẫn liên quan của nhà sản xuất, không được xịt bất kỳ sản phẩm nào nêu trên trực tiếp vào máy hút bụi hoặc bất kỳ hộp lọc, bộ phận ống hút bụi hoặc buồng hút bụi.

Simbol pada produk atau pada kemasannya menunjukkan bahawa produk ini tidak boleh diperlakukan sebagai sisa isi rumah. Sebaliknya ia hendaklah dihantar ke pusat pemungutan yang berkenaan untuk mengitar semula peralatan elektrik atau elektronik. Dengan memastikan produk ini dilupuskan dengan betul, anda akan membantu mengelakkan potensi akibat buruk terhadap alam sekitar dan kesihatan manusia, yang boleh sebaliknya disebabkan oleh pengendalian sisa produk ini secara tidak wajar. Untuk mendapatkan maklumat yang lebih terperinci mengenai pengitaran semula produk ini, sila hubungi pejabat bandar setempat anda, perkhidmatan pelupusan sisa isi rumah anda atau di kedai tempat anda membeli produk ini.

Menyelesaikan masalah
Anda boleh menjalankan penyelesaian masalah anda sendiri di rumah berdasarkan senarai semak yang diberikan di bawah.
Walau bagaimanapun, jika masalah tersebut berterusan, sila hubungi Pusat Servis Electrolux sah yang berhampiran.

MASALAH	SEBAB MUNGKIN	PEMBETULAN
Pembersih vakum tidak hidup.	Plagnya tidak disam-bungkan dengan betul ke soket.	Periksa sambungan plag atau cuba soket yang lain.
	Pelindung terma diaktifkan disebabkan motor sedangt menyejuk.	Tekan butang ON/ OFF (HIDUP/MATI) dan tunggu selama 20 – 30 minit untuk suhu yang tinggi.
Penunjuk* penapis menyala dan terus menyala.	Bekas habuk penuh.	Kosongkan bekas habuk.
	Penapisnya tersumbat.	Bersihkan atau gantikan penapis.
Penguran-gan kapasiti sedut.	Hos penyedutan tersumbat.	Bersihkan hosnya.
	Nozel tersumbat.	Bersihkan nozelnya.
	Bekas habuk penuh.	Kosongkan/ gantikan bekas habuk.
	Penapisnya tersumbat.	Bersihkan atau gantikan penapis.
	Hosnya rosak atau patah.	Tukar hosnya.
	Bekas habuk tidak cipasang.	Pasang semula bekas habuk.
	Penapisnya tidak cipasang.	Pasang semula bekas habuk.
Pemanasan lampau.	Bekas habuk penuh.	Kosongkan/ganti-kan bekas habuk.
	Penapisnya tersumbat.	Bersihkan/ gantikan penapis.

*Berkenaan dengan model yang tertentu sahaja

VI

Các biện pháp an toàn
Cảm ơn bạn đã chọn máy hút bụi **Electrolux**.

Đọc tất cả hướng dẫn và sử dụng thiết bị theo đúng mục đích. Máy hút bụi này chỉ dành cho hộ gia đình.

Thiết bị này không được thiết kế để sử dụng bởi các cá nhân (bao gồm trẻ em) có khuyết tật về thể chất, cảm giác hoặc thần kinh, hoặc thiếu kinh nghiệm và kiến thức, trừ phi họ được giám sát hoặc chỉ dẫn sử dụng thiết bị bởi người chịu trách nhiệm về sự an toàn của họ. Máy hút bụi này được cách điện kép và không cần dây nối đất. Phải giám sát trẻ em để đảm bảo chúng không nghịch thiết bị này.

Tuyệt đối không hút bụi:
- Ở khu vực ẩm ướt.
  - Gần các khí dễ cháy, chất bắt lửa, v.v.
  - Khi chưa lắp hộp lọc (có thể khiến máy hút bụi bị hỏng) và chưa lắp túi chứa bụi. Thiết bị an toàn được trang bị giúp ngăn nắp máy hút bụi đóng lại khi chưa lắp hộp lọc. Không cố gắng đóng nắp máy hút bụi.
  - Các đồ vật sắc nhọn.
- Chất lỏng (có thể khiến máy bị hỏng hóc nghiêm trọng).
- Xỉ than nóng hoặc nguội, mẩu thuốc lá đang cháy, v.v.
- Bụi mịn chẳng hạn như chất tẩy dạng bột, bụi từ thạch cao, bê tông hoặc tro. Những trường hợp nêu trên có thể khiến động cơ bị hỏng hóc nghiêm trọng – hỏng hóc này không nằm trong phạm vi bảo hành. Các sản phẩm dạng xịt có thể gây cháy. Không xịt các sản phẩm này vào hoặc gần máy hút bụi.

Biện pháp phòng ngừa cho dây điện:
- Dây nguồn bị hỏng phải được thay bởi nhà sản xuất, nhân viên bảo trì của nhà sản xuất hay người có tay nghề tương đương để tránh nguy hiểm. Hỏng hóc dây điện của máy hút bụi không nằm trong phạm vi bảo hành.
- Tuyệt đối không kéo hoặc nâng máy hút bụi bằng dây điện.
- Rút phích cắm ra khỏi ổ cắm trên tường trước khi vệ sinh hay bảo dưỡng máy hút bụi.
- Thường xuyên kiểm tra xem dây điện có bị hỏng không. Tuyệt đối không sử dụng máy hút bụi khi dây điện bị hỏng. Mọi công việc bảo trì và sửa chữa máy hút bụi phải do Trung tâm dịch vụ được ủy quyền thực hiện. Luôn để máy hút bụi ở nơi khô ráo.

Thông tin khách hàng
Electrolux từ chối mọi trách nhiệm đối với tất cả các hỏng hóc phát sinh do sử dụng thiết bị không đúng cách hoặc trong các trường hợp làm giả thiết bị này. Sản phẩm này được thiết kế có cân nhắc tới yếu tố bảo vệ môi trường. Tất cả các bộ phận bằng nhựa được đánh dấu để phục vụ mục đích tái chế. Để biết chi tiết, hãy xem thông tin trên trang web của chúng tôi: www.electrolux.com

CẢNH BÁO: Sau khi hút bụi thảm tại nhà, bạn nên đổ hết bụi trong túi chứa bụi và vệ sinh hộp lọc sau mỗi lần sử dụng. Một số chế phẩm chứa các chất - nếu được chứa lâu trong máy hút bụi - có thể khiến máy hút bụi bị hỏng. Nhiều chất làm mát không khí, chất khử mùi trong nhà, bụi nước và sơn bóng chứa một lượng lớn chất nổ đẩy dạng khí; vì vậy, phải sử dụng những sản phẩm này theo đúng hướng dẫn liên quan của nhà sản xuất, không được xịt bất kỳ sản phẩm nào nêu trên trực tiếp vào máy hút bụi hoặc bất kỳ hộp lọc, bộ phận ống hút bụi hoặc buồng hút bụi.

Biểu tượng trên sản phẩm hoặc bao bì cho biết rằng không được xử lý sản phẩm này như rác thải gia đình. Thay vào đó, sản phẩm này phải được chuyển đến địa điểm thu gom phù hợp để tái chế thiết bị điện và điện tử. Bằng cách đảm bảo vứt bỏ sản phẩm này đúng quy cách, bạn sẽ giúp tránh tạo ra hậu quả xấu cho môi trường và sức khỏe con người mà việc xử lý chất thải sai quy cách đối với sản phẩm này có thể gây ra. Để biết thêm thông tin chi tiết về việc tái chế sản phẩm này, vui lòng liên hệ văn phòng thành phố địa phương của bạn, cơ quan phụ trách vứt bỏ rác thải gia đình hoặc cửa hàng nơi bạn đã mua sản phẩm.

Khắc phục sự cố
Bạn có thể tự khắc phục sự cố tại nhà dựa trên danh sách kiểm tra được cung cấp dưới đây.
Tuy nhiên, nếu sự cố vẫn tiếp diễn, hãy tham khảo ý kiến Trung tâm dịch vụ được ủy quyền của Electrolux nơi gần nhất.

SỰ CỐ	NGUYÊN NHÂN CÓ THỂ	CÁCH KHẮC PHỤC
Máy hút bụi không hoạt động.	Phích cắm không được cắm đúng cách vào ổ cắm.	Kiểm tra kết nối phích cắm hoặc thử ổ cắm khác.
	Bộ phận bảo vệ nhiệt được kích hoạt do động cơ nguội đi.	Nhấn nút ON/OFF rồi chờ trong 20 – 30 phút để nhiệt độ tăng lên.
Đèn báo hộp lọc* liên tục sáng.	Túi chứa bụi đầy.	Đổ hết bụi trong túi chứa bụi.
	Hộp lọc bị tắc.	Vệ sinh hoặc thay thế hộp lọc.
Giảm công suất hút.	Ống hút bụi bị tắc.	Vệ sinh ống hút bụi.
	Vòi hút bụi bị tắc.	Vệ sinh vòi hút bụi.
	Túi chứa bụi đầy.	Đổ bụi/thay thế túi chứa bụi.
	Hộp lọc bị tắc.	Vệ sinh hoặc thay thế hộp lọc.
	Ống hút bụi bị hỏng hoặc bị vỡ.	Thay ống hút bụi.
	Lắp túi chứa bụi không đúng chỗ.	Lắp túi chứa bụi vào đúng chỗ.
	Lắp hộp lọc không đúng chỗ.	Lắp túi chứa bụi vào đúng chỗ.
Quá nóng.	Túi chứa bụi đầy.	Đổ bụi/thay thế túi chứa bụi.
	Hộp lọc bị tắc.	Vệ sinh/thay thế hộp lọc.

*Chỉ áp dụng cho một số kiểu máy

TH

ข้อควรระวังเพื่อความปลอดภัย
ขอบคุณที่เลือกใช้เครื่องดูดฝุ่น **อีเลคโทรลักซ์**

อ่านคำแนะนำทั้งหมดและใช้งานตามวัตถุประสงค์ของเครื่องใช้ไฟฟ้าเท่านั้น เครื่องดูดฝุ่นนี้สำหรับใช้ในครัวเรือนเท่านั้น

เครื่องดูดฝุ่นนี้ไม่ได้ออกแบบมาเพื่อให้บุคคล (รวมถึงเด็ก) ตอไปนี้ใช้งาน กลาวคือ บุคคลผู้มีความบกพร่องทางร่างกาย ทางประสาทสัมผัสหรือทางจิต รวมถึงผู้ขาดประสบการณ์และความรู้ เว้นแต่จะอยู่ภายใต้การดูแลหรือการแนะนำโดยผู้ที่รับผิดชอบความปลอดภัยของบุคคลเหล่านั้น เครื่องดูดฝุ่นนี้มีฉนวนสองชั้นและไม่จำเป็นต้องต่อลดิน ผู้ใหญ่ควรดูแลไม่ให้เด็กเล่นเครื่องใช้ไฟฟ้า

ห้ามใช้งานในกรณีต่อไปนี้:
- ในพื้นที่เปียก
  - เมื่ออยู่ใกล้ก๊าซไวไฟ สารที่เป็นเชื้อเพลิง เป็นต้น
  - เมื่อไม่มีตัวกรองคาร์ทริดจ์ (ซึ่งอาจทำให้เครื่องดูดฝุ่นชำรุด) และไม่มีกล่องเก็บฝุ่น อุปกรณ์เพื่อความปลอดภัยติดตั้งมากับเครื่องแล้ว ซึ่งจะช่วยป้องกันไม่ให้ฝาครอบปิดหากไม่มีตัวกรอง อย่าฝืนปิดฝาครอบ
  - ห้ามใช้ดูดของมีคม
- ห้ามใช้ดูดของเหลว (เพราะอาจสร้างความเสียหายรุนแรงกับเครื่องใช้ไฟฟ้า)
- ห้ามใช้ดูดฝุ่นผงละเอียด เช่น ผงซักฟอก ผงจากปูนปลาสเตอร์ ปูนคอนกรีต หรือขี้เถ้า เป็นต้น ฝุ่นผงข้างต้นอาจสร้างความเสียหายรุนแรงต่อมอเตอร์ ซึ่งอยู่นอกเหนือการรับประกัน ผลิตภัณฑ์พ่นละอองอาจทำไฟเกิดการติดไฟได้ อย่าฉีดพ่นผลิตภัณฑ์เหล่านี้บนหรือใกล้เครื่องดูดฝุ่น

ข้อควรระวังเกี่ยวกับสายไฟ:
- หากสายไฟชำรุด ต้องส่งให้ผู้ผลิต ช่างซ่อมบำรุง หรือบุคคลที่เหมาะสมจึงการเปลี่ยนใหม่เพื่อป้องกันอันตราย การชำรุดที่เกิดกับสายไฟอยู่นอกเหนือการรับประกัน
- ห้ามดึงหรือยกเครื่องดูดฝุ่นโดยใช้สายไฟ
- ถอดปลั๊กออกจากเต้ารับบนผนังก่อนที่จะทำความสะอาดหรือซ่อมแซมเครื่องดูดฝุ่น
- ตรวจสอบสายไฟเป็นประจำ ห้ามใช้งานเครื่องดูดฝุ่นหากสายไฟชำรุด บริการและการซ่อมบำรุงทั้งหมดจะต้องดำเนินการโดยศูนย์บริการ โปรดเก็บเครื่องดูดฝุ่นในสถานที่ที่แห้งเสมอ

ข้อมูลสำหรับผู้บริโภค
อีเลคโทรลักซ์ ขอปฏิเสธความรับผิดชอบต่อความเสียหายทั้งหมดที่เกิดจากการใช้งานเครื่องใช้ไฟฟ้าอื่นอย่างไม่เหมาะสม หรือในกรณีที่มีการดัดแปลงเครื่องใช้ไฟฟ้า ผลิตภัณฑ์นี้ออกแบบมาโดยตระหนักถึงความสำคัญของสิ่งแวดล้อม ชิ้นส่วนพลาสติกทั้งหมดจะมีสัญลักษณ์เพื่อการรีไซเคิล ดูรายละเอียดเพิ่มเติมได้ที่เว็บไซต์: www.electrolux.com

คำเตือน: สำหรับการดูดฝุ่นบนพรม แนะนำให้เทฝุ่นผงออกจากถังเก็บฝุ่นและทำความสะอาดตัวกรองคาร์ทริดจ์หลังใช้งาน ฝุ่นผงบางอย่างที่ดูดเข้าไปอาจมีสารซึ่งหากทิ้งไว้ในเครื่องดูดฝุ่นระยะเวลาหนึ่งสามารถทำความเสียหายให้กับเครื่องได้ สเปรย์และน้ำยาปรับอากาศหรือดับกลิ่นภายในบ้านหลายชนิดมีส่วนผสมของก๊าซไวไฟอยู่มาก ด้วยเหตุนี้จึงจำเป็นอย่างยิ่งที่จะต้องใช้ผลิตภัณฑ์เหล่านี้ตามคำแนะนำของผู้ผลิตอย่างเคร่งครัด และห้ามฉีดพ่นผลิตภัณฑ์ดังกล่าวเข้าไปในเครื่องดูดฝุ่นหรือตัวกรอง ท่อดูด หรือช่องใส่กล่องเก็บฝุ่นโดยตรงเด็ดขาด

สัญลักษณ์ ที่ตัวผลิตภัณฑ์หรือบรรจุภัณฑ์แสดงให้ทราบว่าผลิตภัณฑ์นี้อาจไม่สามารถกำจัดทิ้งพร้อมกับขยะในครัวเรือนได้ ดังนั้นให้ส่งไปที่สถานที่รับคัดแยกขยะเพื่อรีไซเคิลอุปกรณ์ไฟฟ้าและอิเล็กทรอนิกส์ การทิ้งผลิตภัณฑ์ปัญหาเรื่องขยะที่ถูกต้องจะช่วยป้องกันผลกระทบที่อาจเกิดขึ้นต่อสิ่งแวดล้อมและสุขภาพอนามัยของมนุษย์ ซึ่งอาจเกิดขึ้นได้เนื่องจากการกำจัดเครื่องใช้เหลือทิ้งอย่างไม่ถูกวิธี สอบถามข้อมูลเพิ่มเติมเกี่ยวกับการรีไซเ