

Remote Control User Manual

دليل استخدام جهاز التحكم عن بعد

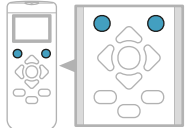
遙控器使用手冊

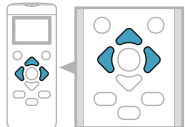
遙控器使用手冊

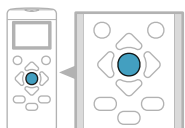
리모컨 사용 설명서

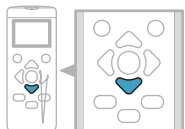
คู่มือการใช้รีโมท

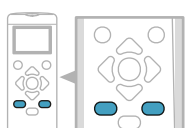
Hướng dẫn sử dụng điều khiển

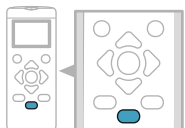
1		<p>Suction setting إعدادات الشفط 吸力設定 吸力设置 흡입력 설정 การตั้งค่าแรงดูด Thiết lập lực hút</p>	<p>3-levels suction adjustment مستويات ضبط الشفط 三段吸力調整 三档吸力调节 3단계로 흡입력 조절 ปรับระดับแรงดูดได้ 3 ระดับ Tùy chỉnh 3 cấp độ</p>
---	---	--	--

2		<p>Direction keys مفاتيح الاتجاه 方向控制鍵 方向控制鍵 방향키 ปุ่มทิศทาง: Nút điều hướng</p>	<p>Forward/turn left/turn right إلى الأمام / انعطف يساراً / انعطف يمينا 前進、左轉、右轉 前进/左转/右转 직진/왼쪽으로 회전/오른쪽으로 회전 ไปข้างหน้า/เลี้ยวซ้าย/เลี้ยวขวา Tới trước/Rẽ trái/Rẽ phải</p>
---	---	---	---

3		<p>Start/pause cleaning button زر البدء / الإيقاف المؤقت للتنظيف 開始 / 暫停按鍵 开始/暫停按鍵 청소 시작/정지 버튼 ปุ่มเริ่ม/หยุดทำความสะอาด Nút khởi động/dừng</p>	<p>Click to start/pause cleaning انقر لبدء / إيقاف التنظيف مؤقتاً 按下此鍵以開始 / 暫停清掃 按下此键，让机器人开始/暫停清扫 청소를 시작하거나 정지하려면 누르세요 คลิกเพื่อเริ่ม/หยุดการทำความสะอาดชั่วคราว Ấn để khởi động/dừng quá trình vệ sinh</p>
---	---	---	---

4		<p>Edge cleaning button زر تنظيف الحواف 沿邊清掃按鍵 沿边清扫按鍵 엣지 청소 버튼 ปุ่มทำความสะอาดขอบมุม Nút làm sạch góc cạnh nhà</p>	<p>Click to start edge cleaning انقر لبدء التنظيف 按下此鍵以開始沿邊清掃 按下此键以开始沿边清扫 엣지 청소를 시작하려면 누르세요 คลิกเพื่อเริ่มทำความสะอาดขอบมุม Ấn để khởi động làm sạch góc cạnh nhà</p>
---	---	--	---

5		<p>Water supply setting إعدادات امدادات المياه 供水量設定 供水量设置 물 공급 설정 การตั้งค่าการจ่ายน้ำ Thiết lập mức nước</p>	<p>3-levels water supply adjustment مستويات ضبط امدادات المياه 三段水量調整 三級供水量调节 3단계로 물 공급량 조절 ปรับระดับการจ่ายน้ำได้ 3 ระดับ Tùy chỉnh 3 cấp độ</p>
---	---	--	---

6		<p>Home button زر الصفحة الرئيسية 返座按鍵 返回充电座按鍵 홈 버튼 ปุ่มหน้าหลัก Nút về để sạc</p>	<p>Click to return to charging station انقر للعودة إلى محطة الشحن 按下此鍵讓機器人返回充電座 按下此键让机器人返回充电座 충전대로 돌아가게 하려면 누르세요 คลิกเพื่อกลับไปยังสถานีชาร์จ Ấn nút để robot trở về để sạc</p>
---	---	--	---

